



**COREV**

# PALLADIO

---

ALTA DECORACIÓN INTERIORES

Los **Especialistas**  
en Texturas



P465




P461



P464



P462



P470



P463



P469

Rendimientos publicados son aproximados.

Estos rendimientos varían de acuerdo a las condiciones de instalación, la condición del sustrato, la técnica de instalación y la experiencia del instalador. Corev no asume responsabilidad por rendimientos estimados, es responsabilidad del instalador determinar rendimientos específicos a cada proyecto.

# PALLADIO

---



P451



P457



P452



J141



P453



G138



P454



P459



P455



P460

Alta Decoración Interiores

# PALLADIO


---



P476




P471



P477



P472



P479



P474



P481

Alta Decoración Interiores



P441




P446



P442




P483




P443



P482



P444



K038



P445



J039

Rendimientos publicados son aproximados.

Estos rendimientos varían de acuerdo a las condiciones de instalación, la condición del sustrato, la técnica de instalación y la experiencia del instalador. Corev no asume responsabilidad por rendimientos estimados, es responsabilidad del instalador determinar rendimientos específicos a cada proyecto.

# PALLADIO

Estuco veneciano único e innovador, que transforma y personaliza ambientes. De apariencia marmórea lustrosa y brillante, para la alta decoración en interiores.

Su acabado veteadado, refleja el trabajo de artistas venecianos y da como resultado un recubrimiento de gran elegancia que muestra las más antiguas y finas técnicas decorativas europeas, con una extensa gama cromática, ideal para quien busca distinción, exclusividad y originalidad.

## Ventajas

Acabado tipo mármol.  
Estucado veneciano brillante.  
No requiere herramienta especializada.  
Amplia gama de colores.

## Beneficios

Bajo costo para un acabado altamente decorativo y elegante.  
Ofrece amplitud y elegancia a los espacios.  
Importante ahorro vs una piedra natural.  
Se pueden lograr múltiples combinaciones.

## Datos Técnicos

Rendimiento	De 4 a 4.4 mts <sup>2</sup> (Litro 1.5 kg/pq) De 20 a 22 mts <sup>2</sup> (Galón 5.8 kg/pq) De 80 a 90 mts <sup>2</sup> (Cubeta 29 kg/pq)
Dilución	No se diluye
Colores	40 colores
Acabado	Marmóreo brillante
Textura	Lisa o semi lisa según acabado elegido.
Tiempo de secado	Al tacto: 2 horas. Total: 24 horas.
Herramienta	Llana Palladio
Vida útil	Mayor a 8 años

## Tip's aplicación

Recomendamos aplicar dos manos de COVERMIX y lijarlo perfectamente, en forma circular, con lija no. 220. Lija cuidadosamente tu llana PALLADIO para que no raye el acabado, usando lija del no. 220 ó 180. PALLADIO no requiere dilución.

En la primera mano de palladio se hacen las vetas por ello la importancia de aplicar en forma multidireccional.

Dejar secar la primera mano mínimo 6 horas, antes de aplicar segunda capa para obtener el brillo.

## Mantenimiento

Para limpiar manchas de polvo o suciedad, lavar ligeramente con agua y jabón, utilizando un paño suave.

## Sustratos

Superficies perfectamente lisas y niveladas, como panel de yeso, aplanados de yeso, entre otros sustratos, previamente tratados.

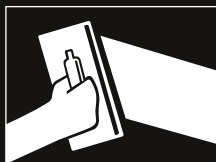
## Aplicación




Limpiar la superficie y sellar con SOTTOFONDO 1000, 3x1 ó 5x1.



Alisar con COVERMIX.



Aplicar con trazos irregulares y dar efecto veteadado, dejar secar entre 4 a 6 horas. Lijar (Lija 180 ó 220).



Aplicar segunda mano en forma irregular y pulir inmediatamente con Llana Palladio.

Nota: Para consultar la ficha técnica actualizada, visitar

[www.corev.mx](http://www.corev.mx)

Para más información consulta nuestras redes sociales.



@corevmx



corevmx



corevmx



corevdemexico



corevmexico