



COREV

AQUAREL MÍCRO

ALTA DECORACIÓN INTERIORES

Los **Especialistas**
en Texturas

AQUAREL MICRO

*APLICACIÓN SATURADA



AM 110



AM 107



AM 108



AM 127



AM 128



AM 106



AM 129

Alta Decoración Interiores

**** APLICACIÓN BRISEADO**



AM 126



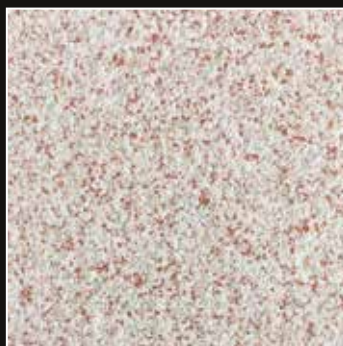
AM 120



AM 105



AM 123



AM 121



AM 102



AM 101

AQUAREL MICRO

Acabado aséptico, de gota fina y apariencia multicolor, semi-satinado, de suave textura, ideal para espacios donde se requieren cuidados higienizados como consultorios, guarderías, farmacias, asilos, cuartos de niños, entre otros.

Ventajas / Beneficios

Producto aséptico (con SANI SEAL).
Especificado en las mejores instituciones de salud
Acabado lavable.
Producto flexible y acrílico.
No presenta fisuras y tiene alta adherencia.

Datos Técnicos

Rendimiento	Aplicación saturada de 55 a 60 mts ² /Cub. Aplicación briseada de 80 a 100 mts ² /Cub.
Dilución	Diluir con 1.2 a 2.2 Lts. de agua limpia por cubeta de 19 kg. y mezclar manualmente.
Colores	20 colores disponibles. Carta propia.
Acabado	Semi-mate (multicolor).
Textura	Semi-áspera.
Tiempo de secado	Al tacto: 4 a 6 horas. Total: 72 horas.
Herramienta	Equipo de aspersión de baja presión o Mini Rigo y boquillas estándar de 3.0.
Vida útil	Mayor a 14 años.

Tip's aplicación

AQUAREL MICRO puede diluirse con 1.2 a 2.2 lts. De agua limpia por cubeta.

No mezclar el producto con agitadores mecánicos, de madera u otro tipo, bastara con trasvasar el material de un empaque a otro limpio varias veces.

Iniciar en la parte alta del muro y abarcando áreas aproximadas a un metro, bajando suavemente. Para evitar sombreado, aplicar en forma circular para desvanecer imperfecciones. Con el equipo Mini Rigo que tiene regulador de presión, poner la perilla a la mitad de la escala, de esta manera se obtiene una presión equivalente al equipo que no contiene perilla para graduar la presión. Para estandarizar la presión de aplicación recomendamos clausurar temporalmente la válvula superior del vaso utilizando maskin tape, de esta manera se obtendrá gota más uniforme.

Para acabado briseado en interior, retirar la "nariz" de la pistola y aplicar de manera circular a una distancia de 40 a 50 cm de manera uniforme para evitar sombrear.

Mantenimiento

Lavar con agua y jabón, utilizando un paño suave o cepillo de cerdas suaves.

Sustratos

Aplanados de cemento/arena, yeso, concreto, sistemas prefabricados de fibrocemento, poliestireno, pánel de yeso, madera y metal, previamente tratados.

Aplicación




Sobre la superficie limpia y seca, sellar con SOTTOFONDO 1000, 3x1 ó 5x1 y alisar con COVERMIX.



Fondear al color dominante del AQUAREL con MULTICOLOR NG.*




Antes de aplicar trasvasar de una cubeta a otra.



*APLICACIÓN SATURADA

Aplicar el producto de manera uniforme y perpendicular, a una distancia de 20 a 30 cm, primero en sentido vertical y después en sentido horizontal o hasta cubrir totalmente



**APLICACIÓN BRISEADO

Pintar la superficie con MULTICOLOR NG a 2 manos en un color similar al que predomine en el Aquarel. Aplicar el producto quitando la nariz de la pistola y de manera circular a una distancia de 40 a 50 cm distribuyendo el producto de manera uniforme evitando crear sombras.

Nota: Aplicar opcionalmente, una semana después SANISEAL.



Nota: Para consultar la ficha técnica actualizada, visitar www.corev.mx

Para más información consulta nuestras redes sociales.



@corevmx



corevmx



corevmx



corevdemexico



corevmexico